



Certificación de Especialista en Apoyo Entre Pares de Medi-Cal: Navegación del sitio web (Proceso disposición excepcional (Grandparenting))

Bienvenido al sitio web de Certificación de la Autoridad de Servicios de Salud Mental de California (“CaIMHSA” por sus siglas en inglés). Somos la entidad certificadora de los Especialistas de Apoyo Entre Pares de Medi-Cal en California. Estamos felices de que esté considerando la certificación, o si está explorando, le damos la bienvenida. Permítanos guiarlo a través de algunas de las funciones de nuestro sitio web.

Tiempo estimado para completar el proceso de solicitud

- Registro completo: 5-10 minutos
- Ver video: 30 minutos
- Solicitud completa de beca: 10-15 minutos

Documentos requeridos

- Documento de identidad emitido por el gobierno/Licencia de manejo/Pasaporte
- Diploma de secundaria/Diploma de estudios universitarios u otro tipo de enseñanza superior
- Evidencia de experiencia de trabajo (empleo actual o anterior)
- Evidencia de haber completado entrenamiento de Apoyo Entre Pares
- Evidencia de haber completado horas de educación continuas (“CE” por sus siglas en inglés)
- Tres cartas de recomendación o referencia
 - Una por medio de su supervisor
 - Una por medio de colega o profesional
 - Una por medio de si mismo

Instrucciones

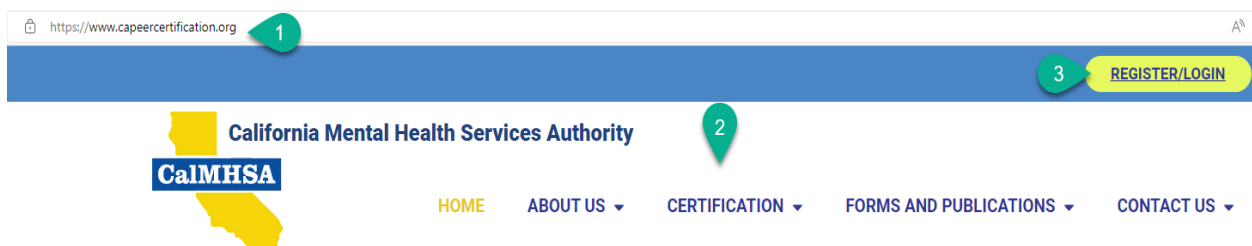
Punto 1: Dominio del sitio web : www.CAPeerCertification.org

Punto 2: Opciones de navegación

Puede explorar diferentes aspectos del proceso de certificación seleccionando de la lista de categorías.

Punto 3: Registro/Inicio de sesión

Una vez que haya terminado de explorar el sitio web de certificación, puede decidir dar el siguiente paso y solicitar la certificación. Deberá registrarse o crear una cuenta.

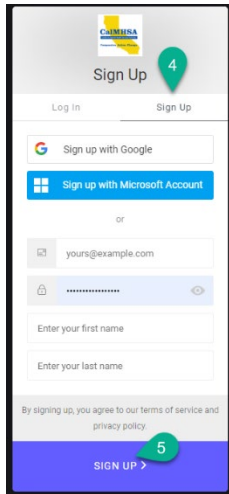




Certificación de Especialista en Apoyo Entre Pares de Medi-Cal: Navegación del sitio web (Proceso disposición excepcional (Grandparenting))

Tema 4 y 5: Regístrate

Para presentar una solicitud, deberá registrarse y establecer una cuenta. Complete la información necesaria. Una vez que su información esté completa, haga clic en registrarse.




(Artículo #6 eliminado intencionalmente)



Certificación de Especialista en Apoyo Entre Pares de Medi-Cal: Navegación del sitio web (Proceso disposición excepcional (Grandparenting))

Punto 7 y 8: Iniciar sesión

Si se ha registrado anteriormente o ha registrado una cuenta anterior, puede ingresar su correo electrónico y contraseña para acceder a su cuenta.



Punto 9 y 10: El panel de certificación

Bienvenido al panel de certificación. Este panel de control tiene toda la información que necesita para completar su solicitud de certificación. Hay varios pasos para este proceso. Puede ver rápidamente el estado de cada paso. Debe completar cada paso antes de que se le permita pasar al siguiente paso.



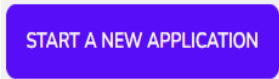
Certificación de Especialista en Apoyo Entre Pares de Medi-Cal: Navegación del sitio web (Proceso disposición excepcional (Grandparenting))

Tema 11: Ver un vídeo

Tenemos un video que todos los solicitantes deben ver como parte del proceso de solicitud. El video explicará el papel del Especialista en Apoyo Entre Pares de Medi-Cal. El video es aproximadamente 30 minutos de largo , y deberá hacer clic en "este enlace" ("this link" en ingles) para iniciar el video.

Tema 12: Solicitud completa

Una vez que haya visto el video, verá una opción para iniciar el proceso de solicitud.





Certificación de Especialista en Apoyo Entre Pares de Medi-Cal: Navegación del sitio web (Proceso disposición excepcional (Grandparenting))

Punto 13: Solicitar una beca

Consulte la información en nuestro sitio web para obtener detalles sobre la solicitud de becas. Si se le ha indicado que solicite la beca, continúe haciendo clic en “empesar una nueva aplicacon para una beca” (Start a new scholarship application” en ingles).

START A NEW SCHOLARSHIP APPLICATION

Al final de la solicitud, se le preguntará si está interesado en participar en la administración inicial del examen. Puede decidir su participación para tomar el examen antes de que sea disponible al público (“early test taker” en ingles). La información sobre su participación en tomar el examen como “early test taker” está disponible en la aplicación. Su participación es voluntaria.

Tenga en cuenta: Las becas se revisarán y serán procesadas de acuerdo con el documento informandole sobre las becas que esta disponible en nuestro sitio web.

Tema 14: Solicitud objeto de examen

Su solicitud está bajo revición por el personal para asegurarse de que cumple con los requisitos mínimos. Solo se revisarán las solicitudes completas. Se le notificará por correo electrónico sobre el estado de su solicitud dentro de los 30 días calendario a partir de la fecha de solicitud.

Punto 15: Regístrese para el examen

El personal de CaIMHSA le informará cómo registrarse para el examen una vez que todos los pasos se hayan completado con éxito y cumpla con todos los requisitos para tomar el examen.

Tenga en cuenta: El examen estará disponible para aquellos interesados en participar como "early test taker." Esta versión del examen se considerará válida. Una vez que se complete el ciclo de pruebas tempranas, se proyecta que el examen estándar esté disponible al público aproximadamente en octubre de 2022. Continúe revisando nuestro sitio web para obtener actualizaciones.

Punto 16: Lista de Entidades de Capacitación Aprobadas (para personas que buscan certificación, no a través del proceso excepcional (Grandparenting)).

La lista de entidades de capacitación aprobadas por CaIMHSA para la capacitación de Especialistas de Apoyo Entre Pares de Medi-Cal se publicará en nuestro sitio web. Esta información se requiere para las personas que buscan la certificación a través del requisito de entrenamiento de 80 horas, pero no para aquellos que buscan la certificación a través del proceso excepcional (grandparenting).